

毎月20日発行 通巻第109号
発送先数:11,920施設
部数:81,490部
発行:株式会社サンロフト
編集:パステルIT新聞事務局

購読申込・部数変更・掲載リクエスト・
その他お問い合わせはこちらまで
〒425-0074 静岡県焼津市柳新屋436-1
☎054-626-8888 ☎054-626-3100
<https://passtell.jp/>

園づくり・人づくりを考えるIT専門紙

パステルIT新聞

Copyright © 2018 SUNLOFT CORP.

今月の紙面

- 1 ・ブログの写真掲載で会話弾む保護者との良い関係性を築く
- 2 ・3～5歳でバランス感覚を養う
・10の姿の理解と教育をサポート
- 3 ・切り絵をつくっちゃお!
・どうぶつうちねんど
- 4 ・ワークショップ博覧会
・がんばれ!! わかば先生



ご入園・ご入学のお祝いは
かわいい電報で!

詳しくは同封のチラシで!



毎日更新するブログ記事には1枚1枚こだわりの写真を掲載。松本副園長がカメラを構えると「撮って!撮って!」と園児たちが笑顔で集まってくる

保護者や子どもたちとより楽しい交流がはかれるように。教育理念やカリキュラムに共感した上で入園してくる流れがつくれるように。この園が好き、この園で先生として働きたいという人材

目的別にSNSを使い分け

同園では、Webサイトやブログの他に、FacebookやInstagramも運用しています。Facebookは、ブログを更新したら自動的に投稿されるように連携。Instagramは、スマートフォンで撮影した写真をアプリで加工し、雰囲気のある写真をよりリアルタイムに公開するよう園長は「そのような場面で撮影した写真は積極的に載せている。実際に、積極的にカメラの前に来てくれた方が園児たちの表情はとても良い。また、『遠く離れたところに住む祖父が楽しみにブログを見てくれてる』という話を保護者から聞いた日には、その園児の写真を載せたこともある。ただブログを更新するだけでなく、『ブログに載せてね』という会話から発展して運用することで、保護者と良い関係を築く一つの流れができた」と語ります。

ブログの写真掲載で会話弾む機会づくり 保護者との良い関係性を築く

Webサイトの更新は、保護者とのコミュニケーションや採用につながる大切な仕事だという考え方が広まってきました。FacebookやInstagramなどのソーシャルメディアを取り入れ、更新を楽しむ先生方も増えてきています。

と巡り会えるように。こうしたことが実現できればと思いつながら、日々楽しくWebサイトの更新をしている先生は多いことでしょう。(学)小沢学園南八幡幼稚園(静岡県静岡市)では、二〇一六年六月にWebサイトをリニューアル。サイト内にブログ機能も取り入れ、園内で職員自身が記事を更新できるようにしました。それから、ほぼ毎日ブログを更新しています。



インスタ映え写真で「いいね」集まる

園長は「そのような場面で撮影した写真は積極的に載せている。実際に、積極的にカメラの前に来てくれた方が園児たちの表情はとても良い。また、『遠く離れたところに住む祖父が楽しみにブログを見てくれてる』という話を保護者から聞いた日には、その園児の写真を載せたこともある。ただブログを更新するだけでなく、『ブログに載せてね』という会話から発展して運用することで、保護者と良い関係を築く一つの流れができた」と語ります。

園長は「そのような場面で撮影した写真は積極的に載せている。実際に、積極的にカメラの前に来てくれた方が園児たちの表情はとても良い。また、『遠く離れたところに住む祖父が楽しみにブログを見てくれてる』という話を保護者から聞いた日には、その園児の写真を載せたこともある。ただブログを更新するだけでなく、『ブログに載せてね』という会話から発展して運用することで、保護者と良い関係を築く一つの流れができた」と語ります。

自園のホームページをスマホで確認していますか?

約80%

園のホームページを訪れる保護者・就活生・求職者の約80%はスマホから閲覧しています。

※50カ所の2016年9月1日～1年間のアクセス数を計測



こちらは綺麗に収まって文字も読みやすい!



画面からはみ出してるし、拡大しないと文字が読めないな...

三〜五歳でバランス感覚を養う ゲレンデでスキー大会



スキー場で滑りの練習の成果を披露する園児たち

果の得点を競い合います。

三〜五歳の期間はバランス感覚を養う適齢期。さらに同園は、上越国際スキー場まで車で十分ほどの立地ということもあり、スキー場でのスキー教室が恒例となりました。同園の卒園生から、オリンピック選手が二名輩出されていることから、年少期からスキーが身近な存在であることが



みんなで集合写真

二〇一八年二月九日、上越国際スキー場にて、(学)金城学園幼児保護携型認定こども園金城幼稚園・保育園(新潟県南魚沼市)によるスキー大会が開催され、三〜五歳児がスキー板を履いて滑りを披露しました。スキー大会は一九九九年から毎年開催し、今年で二十回目。一月になると、園児たちは毎週スキー場に出掛け、スキーインストラクターの指導のもと、三歳児はまっすぐ、四歳児は一回ターン、五歳児は三回ターンを織り交ぜて滑り下ることができるよう練習を重ねます。スキー大会では保護者が見守る中、計四回の教室で培った成果を披露し、三〜五歳児が混合した三つのチームで成



動き始めた園教育でのIT活用

無藤先生をはじめとする幼児教育の第一人者が監修し、データに基づいた専門性の高い教育を手軽に園に取り入れることができる新サービス「コ

モシル」が(株)リクルートマーケティングパートナーズによって開発されました。コモシルは、データを活用することにより、子ども一人ひとりの発達段階を可視化。園と家庭それぞれに、最適と考えられる接し方の大きな方向性を提示します。これは、新幼稚園教育要領の十の姿にも合致したものです。結果に基づいて園長や担任の保育者、保護者それ

角谷正雄園長は語ります。スキー大会後には園内に遊びに出られる状況ではない。ただ、近くにスキー場がある土地柄を活かして、冬にも屋外で遊ぶきっかけや楽しさを子どもたちに伝えたい。また、滑るときに傾いたり、スピードが出るときに風の抵抗を受けたりするなど、その際に身に着くバランス感覚は、大人になっても大切な力となること

それが、子どもへの関わり方を考えることにより、教育力と保護者満足度の向上が両立できます。サービス活用の流れは、まず保育者と保護者が十の姿に対応した、子どもに関する六十の質問に回答。次に結果シートが出力され、十の姿に沿って子どもの状態を確認します。その中でも特に顕著な項目には、子どもへの接し方、関わり方のヒント(具体的な教育手法)が掲載され、研修や面談などの際に活用できる内容となっています。

業務時間も削減

職員は学期末などの忙しい時期にコモシルへの回答をしますが、回答結果を元にした指導要録の自動作成機能を使えば、回答時間がプラスされても、要録作成の業務時間は約三十六割削減。また

パソコン操作・英語学習の玩具

ITを正しく使いこなすこと、グローバルな環境でコミュニケーションを取れることは、現代の子どもたちが将来社会で活躍する上で重要となってきました。そういった社会や教育の流れを受けて、知育玩具は一つの教育ツールとして進化を遂げています。

二月十日、(株)バンダアイは、ディズニーキャラクターたちの世界で、英語

Science Cafe for Future Empowerment
みらいエンパワメントカフェ2018
 — 全10回開催 —
第1回 4月13日(金) 18:00~
 場所: 筑波大学東京キャンパス
 年間の予定は [新聞サイトで公開中](#) →

▼「コモシル」<https://comosil.jp/>



ディズニー&ディズニーピクサーキャラクターズワンダフルスイートパソコン
©Disney ©Disney, Based on the "Winnie the Pooh" works by AA, Milne and EH, Shepard, ©Disney/Pixar

や算数、音楽などを学ぶことができるパソコン型ラーニング玩具「ディズニー&ディズニーピクサーキャラクターズワンダフルスイートパソコン」を発売。マウス操作やタイピングなど、大人がパソコンを使うように子どもも本格的に触れることができます。同社が長年培ってきた幼児向けのパソコンやパッド型玩具のノウハウが凝縮。難易度別に全部で六十のメニューが用意されており、三歳児から小学生まで幅広い年齢の子どもが楽しめます。また、英単語に慣れ親しむきっかけとなる知育玩具が、すみっこぐらしのキャラクターで英単語を学ぶことができます。「すみっこぐらしの英単語学習機」。アルファベットの「A」はしろくま、「B」はおばけというように、アルファベット二十六文字すべてにすみっこぐらしのキャラクターが割り当てられており、綴りに親しみをもちつつ、音声を



すみっこぐらし英単語学習機

プロフェッショナル・コラム 教育・保育を熱い思いで応援する人々のことは 相手を認めて育てる職場へ

この仕事を通してどうしても伝え続けたい話があります。それは我が家が幼稚園によって幸せになったという話です。研修で何かを教えながら、この話ができた時とできなかった時で反応が大きく、理解が行動に変化するようです。人が育つ必須条件は、まず相手を認めることです。認められていないと、いくら学んでも相手はやる気にならず、行動に繋がりませ

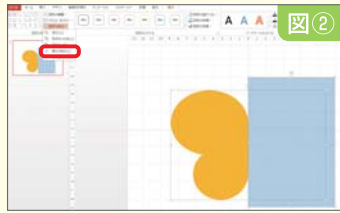
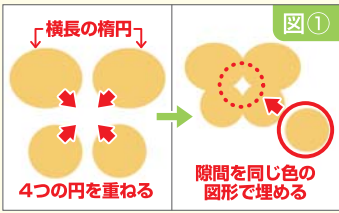
学園経営
 コンサルタント
 父 石田敦志氏
 みんなをHAPPYに!の信念のもと、幼稚園経営、教職員育成を支援する。自身の経験を活かしたコンサルティングが人気。
 ※メールマガジン申込(無料)
 aishida44@gmail.com

ん。できない人をできるようにしたいと考えますよね? その時にできないながらも、その人の良いところを見つけて認めているでしょうか? 「○○ができていないから、できようになるまで待たせてあげよう」というアドバイスが良いですね。そして、あなたの園で働く教職員全員が先生として働くことに喜びを感じています。パートナーさんもバス担当さんもみんな先生ですから!

より **詳しい操作方法** や会員向け **無料テンプレート** は「パステルIT新聞」公式サイトをご覧ください。

パステルIT新聞 <https://passtell.jp/>

こんなサイトがある
なんて便利だな〜♪



図のように4つの円を描きます。上の2つは横長の楕円にするときれいな羽根になります。円が描けたらすべての円を重ねましょう。真ん中に隙間が空くため、同色の図形で埋めます。


[挿入-図-図形]の[正方形/長方形]で、蝶の半分を覆うように長方形を描きます。蝶と長方形を選択し、[描画ツール-書式-図形の挿入-図形の接合]の[重なり抽出]を選択しましょう。



子どもと遊べる!

I LOVE アプリ

おすすめのアプリ紹介



タッチしてスプレーの中身を満タンにしたら「たね」が飛び出す!

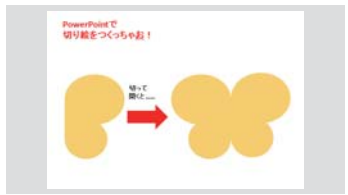
「たね」が壁に当たったり、タップしたりすると花が咲く!

「まほうのスプレー」をタップすると中身が飛び出すタッチ遊びアプリ。遊ぶごとに中身は変化し、アルファベットや星、動物など多種多様です。画面内の壁に当たったりタッチしたりすると音が鳴って色や動きが変化! 見ても聞いても楽しめるため、乳児でも遊べます。



さわって飛び出す! 赤ちゃんのまほうスプレー
開発元: Atech inc.
価格: 無料 対応: iOS Android

パステルIT新聞公式サイトからダウンロード!
テンプレリサーチ テンプレート No.087
切り絵の型紙



種類: PowerPoint 拡張子: .pptx
サイズ: 約60KB 難易度: ★★☆☆☆

今回は、蝶の切り絵をつくりましょう。まず、PowerPointを起動し、「挿入-図-図形」から「円/楕円」を選択して蝶の羽根を描きます(図①)。

次に、羽根の素材をすべて選択し、「描画ツール-書式-図形の挿入-図形の接合」から「接合」で図を接合します。蝶のシルエツトができたら、切り絵として楽しむよう図形の半分を切り抜きます(図②)。二つ折りした色画用紙を型紙に合わせて切ると、蝶ができあがります。子どもたちのハサミの練習にもぴったりです。



さらに、「表示」グループ右下の「グリッドの設定」を選択し、「図形の整列時にスマートガイドを表示する」にチェックを入れておくと、位置合わせがしやすくなります。是非お試しください。

春、「掲示物にひと手間加えたい」、そんなときにぴったりなのが子どもたちによる切り絵の掲示物。PowerPointで円やハートなどの図形を組み合わせて、春の訪れを感じさせる蝶や花など様々な形を作成できます。

今回は、蝶の切り絵をつくりましょう。まず、PowerPointを起動し、「挿入-図-図形」から「円/楕円」を選択して蝶の羽根を描きます(図①)。

ポイント 図形を組み合わせてシルエツトを作成するときに便利な機能が「グリッド線」と「ガイド」の表示です。「表示」タブからグリッド線やガイドにチェックを入れると、背景にグリッド線とガイドが表示されます。複数のオブジェクトをきれいに揃えて配置できる便利な機能です。



Instagramに **コラージュ写真をアップ** しちゃお!
おしゃやかな写真を共有するSNSとして人気を誇るInstagramは、保護者世代も多く利用しています。保護者への情報発信にInstagramを活用している園も増えてきました。より多くの保護者に園児たちの様子を伝えるためにも、公開する正方形の一枚の写真の中に、より多くの園児の表情を入れたいことも多いのではないのでしょうか。そんな時には、複数枚の写真を貼り合わせて、カラー写真を一つにつけてみましょう。



「写真ブース」と呼ばれる画面下部の中に、これまで撮影した写真がすべて表示されます。画面上部でレイアウトを変更可能。ドラッグして枠の大きさや写真の位置を調整しましょう。

「うんち」は、なぜか子どもが笑ってしまう言葉。しかし、「そんな汚い言葉を使って!」と注意する大人も多いのではないのでしょうか。きっと、子どもにしか見えない面白い世界があるのかもしれない。そんな視点で大切にしたい製品「どうぶつうんちねんど」が三月八日に発売されました。

子どもにしか見えない世界を大切に どうぶつうんちねんど



思い思いの形にコネコネ 左からきりん、うさぎ、ひと

ライオンナップは、きりん、うさぎ、ひとの三種類。コーンスターチを主原料としており、誤って子どもが口に入れても安全です。さらに、きりんは緑茶、うさぎは竹炭、ひとはコーヒの食用パウダーが使われ、それぞれうんちの色合いが表現されています。動物の生態を考える教育活動にも活躍しそうです。開発者の花田耕助氏は「子どもが面白い世界を見ているのなら、大人も一緒に楽しんで良いのでは?」と開発背景を語っています。価格は六百元(税別)。開発元である株 hiziio のショッピングサイトから購入が可能です。

わかんね先生 Vol.109
「はせがわやすこ」

「捕らぬサイトの皮算用!？」編



保護者世代ではスマホでWebサイトを閲覧する人が増えています。特に画像などの更新は崩れて表示されやすいため注意。また、そもそも園のサイトがスマホに対応しているか確認することが大切です。

詳しくはパステルIT新聞公式サイト「パステルIT新聞」へ <https://passtell.jp/>

書籍紹介

JACPA 子どもがくんくん伸びるジュニアサッカー



試合観戦のマナー、体づくりに良いボール運動など、サッカーを楽しむ子どもの成長を見守る上で大切なポイントを解説します。野口光彦・梶真人監修、金の星社発行、定価1,400円(税別)。

子どもと一緒に読みたい絵本

はるのくさばなあそび



春の野原は、色とりどりに芽吹く草花でいっぱい。レンゲソウの冠やナズナの楽器など、春の草花遊びで自然の豊かさと楽しさを伝えます。大久保茂徳監修、佐野高太郎写真、ひさかたチャイルド発行、定価1,300円(税別)。

CANVAS NEWS! 遊びと学びの秘密基地

～子どものためのワークショップ博覧会～
ワークショップコレクション in 福岡

日時:2018/3/31 & 4/1 主催: NPO法人CANVAS / 株式会社グッディ



アニメをつくる、音楽をつくる、ロボットをつくる、地域の新聞をつくる。全国の子どもたちがつくて、表現するワークショップを一同に集めた博覧会イベント「ワークショップコレクション」。産官学の様々なプレイヤーを巻き込み、子どもたちの創造力・表現力を刺激するクリエイティブ・ワークショップは、過去に東京・仙台・大阪など全国各地で開催され、最大10万人の来場を誇ります。3月31日(土)、4月1日(日)には、福岡で開催!今回は、今最も注目を集める児童向け施設「福岡市科学館」にて、科学や電子工作、デジタル、アート造形など、子どもたちが遊びを通じてモノづくりの素晴らしさやアイデア・発想につながるようなワークショップが集結します。

CANVAS ワorkshop・研修プログラム

KNOCK — 全国の園に提供中! —

CANVAS KNOCK

セキュリティ・トピックス Security Topics
SNSへの情報公開の注意点

保護者とのコミュニケーションにも活用できるSNS。しかし、「投稿の公開範囲」の設定が不十分であったり、投稿を引用されたりすることで、思わぬ形で情報が拡散されてしまう可能性があることをご存知ですか?

例えばFacebookでは、基本設定として全ての人が投稿を見ることができ、そのため、投稿の前に公開範囲の設定を確認しましょう(表参照)。投稿ごとの公開範囲の設定もありますが、設定が複雑になるとミスも増えるため注意。誤って公開してしまった場合、設定画面で過去に「公開」した投稿や、シェアにより「友達の友達」まで拡散した投稿を、全て取り消すことができます。

公開範囲の設定	Facebookのユーザーの是非を問わず全ての人に公開
公開	Facebookでつながっている友達にのみ公開
友達	特定の人に非公開
次を除く友達	特定の人に公開
一部の友達	自分のみに公開
自分のみ	

ただし、一度SNSで拡散された情報は、複製や保存されることもあり、完全に消すことは困難です。情報を発信している意識を常に持ち、投稿内容に充分注意をしながらSNSを利用しましょう。

▼「Facebook共有範囲の選択」<https://www.facebook.com/help/459934584025324>

私は、園児管理システムの説明会でインストラクターを務めています。始めは「難しいのではなか」と難しい表情をする方がいらっしやいます。しかし、そんな方も操作をしていくにつれて表情が柔らかくなり、慣れるにつれて笑顔で色々試されます。「知る・わかる」とには大きなパワーがあるのだと驚かされます。皆様の「わかった!」の嬉しい瞬間のお手伝いができるよう、わかりやすい言葉を心がけてご案内していきたいと思えます。

スタッフコラム



橋ヶ谷 みわ子
電話サポートスタッフ。パステル Appsの運用支援を担当。

新年度からはじめよう!

ご利用料金が更になくなり、ぐっと導入しやすくなりました。

まずは無料でお試し!

※詳しくはホームページをご覧ください。



nanoty ナノティ

園内情報共有サービス

情報共有の課題を一気に解決します。



お問合せ先: 株式会社ナソフト nanoty (ナノティ) 運営事務局
TEL 054-626-4014 (平日 9:00 ~ 18:00)

お問い合わせ、ご相談はお気軽に!
<http://www.nanotybp.jp/en/>

ナノティ 園

検索